


Spijlenhekwerken

Spijlenhekwerken



Spijlenhekwerken

Voor zowel representatieve, solide en veilige afscherming van terreinen worden de Hoots spijlenhekwerken gebruikt. Deze doordacht ontwikkelde spijlenhekwerken combineren elegantie met robuustheid. Maar dat niet alleen. De verschillende modellen staan garant voor het maken van een optimale keuze voor veel toepassingen. Door jarenlange ervaring onderscheiden deze spijlenhekwerken zich op diverse onderdelen.

Veiligheid



Afhankelijk van de toepassing kunnen de spijlen dicht bij elkaar geplaatst worden. Dit is wettelijk verplicht voor scholen of kinderdagverblijven (EN1176-1-EN-1930), waarbij veiligheid in een hoog vaandel staat.

Afwerking


Hoots Hekwerk schenkt bijzonder veel aandacht aan de afwerking. Het resultaat mag er dan ook zijn. De spijlenhekwerken worden thermisch verzinkt volgens NEN-EN-ISO 1461. Nadien kunnen de hekwerken in iedere gewenste RAL-kleur polyester gecoat worden, volgens NEN 5254.

Innovatie


De spijlenhekwerken onderscheiden zich verder door de unieke verbinding met de staanders. Deze verbindingen - ook wel koppelingen genoemd - zijn veilig, duurzaam en makkelijk te monteren. De modellen zijn leverbaar met de robucon™ en/of de easycon™ koppeling.



Base Line



Smart Line



Smart Line Double




Classic Line



Classic Line Pro



Classic Line Arrow



High Line

Spijlenhekwerken

Technische specificaties

TYPE SPECIFICATIES

Type	Hoogte vanaf maaiveld	Boven- en onderligger	Spijlen	Spijlen h.o.h.	Staaners h.o.h. (robucon™)	Staaner Ø 60,3	Staaner 120x60	Staaner verlengd	Staaner op voetplaat 120x120	Puntenkam	robucon™	easycon™	Spijlen afgeschuind	Spijlen h.o.h. 100 of 120	Volbad verzinkt (NEN-EN-ISO 1461)	Poedercoaten (NEN 5254)*
BASE LINE (BL)																
BL10	1000	50x25	Ø 26	150	2410	o	o	o	o		o	o		•	✓	•
BL12	1250	50x25	Ø 26	150	2410	o	o	o	o		o	o		•	✓	•
BL15	1500	50x25	Ø 26	150	2410	o	o	o	o	✓	o	o		•	✓	•
BL18	1800	50x25	Ø 26	150	2410	o	o	o	o	✓	o	o		•	✓	•
BL20	2000	50x25	Ø 26	150	2410	o	o	o	o	✓	o	o		•	✓	•
BL25	2500	50x25	Ø 30	150	2410	o	o	o	o	✓	o	o		•	✓	•
SMART LINE (SL) / SMART LINE DOUBLE (SLD)																
SL10	1000	50x25	Ø 26	150	2410	o	o	o	o		o	o		•	✓	•
SL12	1250	50x25	Ø 26	150	2410	o	o	o	o		o	o		•	✓	•
SL15	1500	50x25	Ø 26	150	2410	o	o	o	o		o	o	✓	•	✓	•
SL18	1800	50x25	Ø 26	150	2410	o	o	o	o		o	o	✓	•	✓	•
SL20	2000	50x25	Ø 26	150	2410	o	o	o	o		o	o	✓	•	✓	•
SL25	2500	50x25	Ø 26	150	2410	o	o	o	o		o	o	✓	•	✓	•
CLASSIC LINE (CL) / CLASSIC LINE PRO (CLP) / CLASSIC LINE ARROW (CLA)																
CL10	1000	50x25	Ø 26	150	2140	o	o	o	o		o	o			✓	•
CL12	1250	50x25	Ø 26	150	2140	o	o	o	o		o	o			✓	•
CL15	1500	50x25	Ø 26	150	2140	o	o	o	o		o	o	✓		✓	•
CL18	1800	50x25	Ø 26	150	2140	o	o	o	o		o	o	✓		✓	•
CL20	2000	50x25	Ø 26	150	2140	o	o	o	o		o	o	✓		✓	•
CL25	2500	50x25	Ø 26	150	2140	o	o	o	o		o	o	✓		✓	•
HIGH LINE (HL)																
HL10	1000	60x40	25x25	150	3000	o	o	o	o			•		•	✓	•
HL12	1250	60x40	25x25	150	3000	o	o	o	o			•		•	✓	•
HL15	1500	60x40	25x25	150	3000	o	o	o	o			•	✓	•	✓	•
HL18	1800	60x40	25x25	150	3000	o	o	o	o			•	✓	•	✓	•
HL20	2000	60x40	25x25	150	3000	o	o	o	o			•	✓	•	✓	•
HL25	2500	60x40	25x25	150	3000	o	o	o	o			•	✓	•	✓	•

✓ Standaard

• Optioneel

o naar keuze

alle maten zijn in mm.

* Standaard RAL-kleuren zijn: RAL 6005 - RAL 6009 - RAL 6284 - RAL 7016 - RAL 9005 - RAL 9010. Overige kleuren op aanvraag.

Hoots
Hekwerk
AMSTERDAM

Postbus 37166
1030 AD AMSTERDAM
telefoon 020-6315673
www.hootshekwerk.nl